



**ESTADO DO ESPÍRITO SANTO**  
**PREFEITURA MUNICIPAL DE ANCHIETA**

Anchieta, 03 de dezembro de 2019.

**OF. GAB. Nº 239/2019**

**Ao: Exmº Sr. Cleber Oliveira da Silva**

**Presidente da Câmara de Anchieta**

Assunto: Relatórios da LRF

Prezado Presidente,

Cumprimentando-o, venho à presença de Vossa Excelência encaminhar os Relatórios Resumidos de Execução Orçamentária -RREO, referente ao 5º bimestre do ano de 2019 para apreciação.

Com saudações de praxe, grato pela atenção dispensada, coloco-me à disposição para maiores esclarecimentos.

FABRICIO  
PETRI:08013424731

Assinado  
digitalmente por  
FABRICIO  
PETRI:08013424731  
Data: 2019.12.03  
11:31:14 -0200

---

FABRICIO PETRI  
PREFEITO MUNICIPAL



**PREFEITURA MUNICIPAL DE ANCHIETA - ES**  
**RELATÓRIO RESUMIDO DA EXECUÇÃO ORÇAMENTÁRIA**  
**BALANÇO ORÇAMENTÁRIO**  
**ORÇAMENTO FISCAL E DE SEGURIDADE SOCIAL**  
**5º BIMESTRE DE 2019 - SETEMBRO A OUTUBRO DE 2019**

RREO - Anexo 1 (LRF, Art. 52, inciso I, alíneas "a" e "b" do inciso II e §1º)

Em Reais

Receitas	Previsão Inicial	Previsão Atualizada (a)	Receitas Realizadas			% (c/a)	Saldo (a-c)		
			No Período (b)	%(b/a)	Até o Período (c)				
<b>RECEITAS(EXCETO INTRA-ORÇAMENTÁRIAS) (I)</b>	<b>188.967.831,06</b>	<b>226.207.070,29</b>	<b>39.203.626,95</b>	<b>17,33</b>	<b>226.651.332,69</b>	<b>100,20</b>	<b>(444.262,40)</b>		
RECEITAS CORRENTES	188.914.931,06	220.015.390,21	38.903.666,95	17,68	220.880.096,76	100,39	(864.706,55)		
IMPOSTOS, TAXAS E CONTRIBUIÇÕES DE MELHORIA	24.766.742,30	54.901.781,73	7.010.914,17	12,77	68.015.633,16	123,89	(13.113.851,43)		
Impostos	23.958.519,78	54.093.559,21	6.438.289,06	11,90	66.686.632,77	123,28	(12.593.073,56)		
Taxas	808.222,52	808.222,52	572.625,11	70,85	1.329.000,39	164,43	(520.777,87)		
Contribuição De Melhoria									
CONTRIBUIÇÕES	8.873.092,39	8.873.092,39	1.388.660,62	15,65	6.984.657,44	78,72	1.888.434,95		
Contribuições Sociais	6.227.420,34	6.227.420,34	963.045,27	15,46	4.600.627,64	73,88	1.626.792,70		
Contribuição Para O Custeio Do Serviço De Iluminação Pública	2.645.672,05	2.645.672,05	425.615,35	16,09	2.384.029,80	90,11	261.642,25		
RECEITA PATRIMONIAL	3.373.431,73	3.415.477,90	7.446.409,32	218,02	22.325.892,53	653,67	(18.910.414,63)		
Exploração Do Patrimônio Imobiliário Do Estado	18.061,20	18.061,20	1.949,82	10,80	9.960,03	55,15	8.101,17		
Valores Mobiliários	3.355.075,53	3.397.121,70	7.443.178,78	219,10	22.308.910,01	656,70	(18.911.788,31)		
Delegação De Serviços Públicos Mediante Concessão, Permissão, A									
Exploração De Recursos Naturais	295,00	295,00	1.280,72	434,14	7.022,49	2.380,51	(6.727,49)		
Exploração Do Patrimônio Intangível									
Cessão De Direitos									
Demais Receitas Patrimoniais									
RECEITA AGROPECUÁRIA									
RECEITA INDUSTRIAL									
RECEITA DE SERVIÇOS									
Serviços Administrativos E Comerciais Gerais									
Serviços E Atividades Referentes À Navegação E Ao Transporte									
Serviços E Atividades Referentes À Saúde									
Serviços E Atividades Financeiras									
Outros Serviços									
TRANSFERÊNCIAS CORRENTES	151.345.160,76	152.268.534,31	22.908.012,27	15,04	122.297.383,15	80,32	29.971.151,16		
Transferências Da União E De Suas Entidades	61.725.857,32	61.999.344,15	8.345.770,18	13,46	47.749.840,12	77,02	14.249.504,03		
Transferências Dos Estados E Do Distrito Federal E De Suas Entida	67.230.589,64	67.880.476,36	10.805.419,72	15,92	54.738.189,92	80,64	13.142.286,44		
Transferências Dos Municípios E De Suas Entidades									
Transferências De Instituições Privadas									
Transferências De Outras Instituições Públicas	22.388.713,80	22.388.713,80	3.756.822,37	16,78	19.809.353,11	88,48	2.579.360,69		
Transferências Do Exterior									
Transferências De Pessoas Físicas									
Transferências Provenientes De Depósitos Identificados									
OUTRAS RECEITAS CORRENTES	556.503,88	556.503,88	149.670,57	26,89	1.256.530,48	225,79	(700.026,60)		
Multas Administrativas, Contratuais E Judiciais	279.434,21	279.434,21	3.344,89	1,20	7.870,23	2,82	271.563,98		
Indenizações, Restituições E Ressarcimentos	117.209,59	117.209,59	115.329,04	98,40	250.837,68	214,01	(133.628,09)		
Bens, Direitos E Valores Incorporados Ao Patrimônio Público									
Demais Receitas Correntes	159.860,08	159.860,08	30.996,64	19,39	997.822,57	624,18	(837.962,49)		
RECEITAS DE CAPITAL	52.900,00	6.191.680,08	299.960,00	4,84	5.771.235,93	93,21	420.444,15		
OPERAÇÕES DE CRÉDITO	1.000,00	1.000,00					1.000,00		
Operações De Crédito - Mercado Interno									
Operações De Crédito - Mercado Externo	1.000,00	1.000,00					1.000,00		
ALIENAÇÃO DE BENS	51.900,00	1.475.713,40			1.479.713,40	100,27	(4.000,00)		
Alienação De Bens Móveis	51.900,00	1.475.713,40			1.479.713,40	100,27	(4.000,00)		
Alienação De Bens Imóveis									
Alienação De Bens Intangíveis									
AMORTIZAÇÃO DE EMPRÉSTIMOS									
TRANSFERÊNCIAS DE CAPITAL		4.714.966,68	299.960,00	6,36	4.291.522,53	91,02	423.444,15		
Transferências Da União E De Suas Entidades		172.986,30	299.960,00	173,40	472.946,30	273,40	(299.960,00)		
Transferências Dos Estados E Do Distrito Federal E De Suas Entida		4.541.980,38			3.818.576,23	84,07	723.404,15		
Transferências Dos Municípios E De Suas Entidades									
Transferências De Instituições Privadas									
Transferências De Outras Instituições Públicas									
Transferências Do Exterior									
Transferências De Pessoas Físicas									
Transferências Provenientes De Depósitos Identificados									
OUTRAS RECEITAS DE CAPITAL									
Integralização De Capital Social									
Resgate De Títulos Do Tesouro									
Demais Receitas De Capital									
<b>RECEITAS(INTRA-ORÇAMENTÁRIAS) (II)</b>	<b>10.802.046,51</b>	<b>10.802.046,51</b>	<b>2.178.748,39</b>	<b>20,17</b>	<b>10.435.563,91</b>	<b>96,61</b>	<b>366.482,60</b>		
<b>SUBTOTAL DAS RECEITAS (III) = (I + II)</b>	<b>199.769.877,57</b>	<b>237.009.116,80</b>	<b>41.382.375,34</b>	<b>17,46</b>	<b>237.086.896,60</b>	<b>100,03</b>	<b>(77.779,80)</b>		
<b>OPERAÇÕES DE CRÉDITO / REFINANCIAMENTO (IV)</b>									
Operações de Crédito Internas									
Mobiliária									
Contratual									
Operações de Crédito Externas									
Mobiliária									
Contratual									
<b>SUBTOTAL C/ REFINANCIAMENTO (V) = (III + IV)</b>	<b>199.769.877,57</b>	<b>237.009.116,80</b>	<b>41.382.375,34</b>	<b>17,46</b>	<b>237.086.896,60</b>	<b>100,03</b>	<b>(77.779,80)</b>		
<b>DÉFICIT (VI)</b>	<b>-</b>	<b>-</b>	<b>-</b>	<b>-</b>	<b>-</b>	<b>-</b>	<b>-</b>		
<b>TOTAL (VII) = (V + VI)</b>	<b>199.769.877,57</b>	<b>237.009.116,80</b>	<b>41.382.375,34</b>	<b>17,46</b>	<b>237.086.896,60</b>	<b>100,03</b>	<b>(77.779,80)</b>		
<b>SALDOS DE EXERCÍCIOS ANTERIORES</b>	<b>-</b>	<b>27.429.050,72</b>	<b>-</b>	<b>-</b>	<b>23.492.688,90</b>	<b>85,65</b>	<b>-</b>		
Recursos Arrecadados em Exercícios Anteriores - RPPS	-	27.429.050,72	-	-	23.492.688,90	85,65	-		
Superávit Financeiro Utilizado para Créditos Adicionais	-	27.429.050,72	-	-	23.492.688,90	85,65	-		
<b>DESPESAS</b>	<b>Dotação Inicial (d)</b>	<b>Dotação Atualizada (e)</b>	<b>Despesas Empenhadas</b>		<b>Saldo (g) = (e - f)</b>	<b>Despesas Liquidadas</b>		<b>Saldo (i) = (e - h)</b>	<b>Despesas Pagas Até o Período (j)</b>
			<b>No Período</b>	<b>Até Período (f)</b>		<b>No Período</b>	<b>Até Período (h)</b>		
<b>DESPESAS(EXCETO INTRA-ORÇAMENTÁRIAS)(VIII)</b>	<b>186.960.940,84</b>	<b>253.430.703,76</b>	<b>33.575.263,71</b>	<b>206.372.418,28</b>	<b>47.058.285,48</b>	<b>40.229.809,24</b>	<b>172.983.104,38</b>	<b>80.447.599,38</b>	<b>171.071.387,10</b>
DESPESAS CORRENTES	180.797.192,83	224.328.496,22	28.739.542,38	186.469.322,83	37.859.173,39	36.469.142,28	159.227.227,62	65.101.268,60	157.321.052,34
PESSOAL E ENCARGOS SOCIAIS	102.306.771,48	114.989.238,06	18.090.876,74	96.037.777,74	18.951.460,32	19.575.965,03	92.896.401,62	22.092.836,44	92.115.473,91
JUROS E ENCARGOS DA DÍVIDA	1.500.000,00	263.243,05	72.806,76	173.344,09	89.898,96	72.806,76	173.344,09	89.898,96	173.344,09
OUTRAS DESPESAS CORRENTES	76.990.421,35	109.076.015,11	10.575.858,88	90.258.201,00	18.817.814,11	16.820.370,49	66.157.481,91	42.918.533,20	65.032.234,34
DESPESAS DE CAPITAL	6.113.748,01	29.064.707,54	4.835.721,33	19.903.095,45	9.161.612,09	3.760.666,96	13.755.876,76	15.308.830,78	13.750.334,76
INVESTIMENTOS	2.613.748,01	23.539.391,36	4.165.563,53	16.228.922,17	7.310.469,19	3.090.509,16	10.081.703,48	13.457.687,88	10.076.161,48
INVERSÕES FINANCEIRAS									
AMORTIZAÇÃO DE DÍVIDA	3.500.000,00	5.525.316,18	670.157,80	3.674.173,28	1.851.142,90	670.157,80	3.674.173,28	1.851.142,90	3.674.173,28
RESERVA DE CONTINGÊNCIA	50.000,00	37.500,00			37.500,00			37.500,00	
<b>DESPESAS(INTRA-ORÇAMENTÁRIAS) (IX)</b>	<b>10.802.046,51</b>	<b>10.188.942,45</b>	<b>1.508.278,69</b>	<b>8.091.411,72</b>	<b>2.097.530,73</b>	<b>1.579.276,05</b>	<b>7.940.051,99</b>	<b>2.248.890,46</b>	<b>7.232.639,51</b>
<b>SUBTOTAL DAS DESPESAS (X) = (VIII + IX)</b>	<b>197.762.987,35</b>	<b>263.619.646,21</b>	<b>35.083.542,40</b>	<b>214.463.830,00</b>	<b>49.155.816,21</b>	<b>41.809.085,29</b>	<b>180.923.156,37</b>	<b>82.696.489,84</b>	<b>178.304.026,61</b>
<b>AMORTIZAÇÃO DA DÍVIDA / REFINANCIAMENTO (XI)</b>									
Amortização da Dívida Interna									
Dívida Mobiliária									
Outras Dívidas									
Amortização da Dívida Externa									
Dívida Mobiliária									
Outras Dívidas									
<b>SUBTOTAL C/ REFINANCIAMENTO (XII) = (X + XI)</b>	<b>197.762.987,35</b>	<b>263.619.646,21</b>	<b>35.083.542,40</b>	<b>214.463.830,00</b>	<b>49.155.816,21</b>	<b>41.809.085,29</b>	<b>180.923.156,37</b>	<b>82.696.489,84</b>	<b>178.304.026,61</b>



**PREFEITURA MUNICIPAL DE ANCHIETA - ES**  
**RELATÓRIO RESUMIDO DA EXECUÇÃO ORÇAMENTÁRIA**  
**BALANÇO ORÇAMENTÁRIO**  
**ORÇAMENTO FISCAL E DE SEGURIDADE SOCIAL**  
**5º BIMESTRE DE 2019 - SETEMBRO A OUTUBRO DE 2019**

RREO - Anexo 1 (LRF, Art. 52, inciso I, alíneas "a" e "b" do inciso II e §1º)

Em Reais

SUPERÁVIT (XIII)	—	—	—	22.623.066,60	—	56.163.740,23	—	58.782.869,99
TOTAL (XIV) = (XII + XIII)	197.762.987,35	263.619.646,21	35.083.542,40	237.086.896,60	—	41.809.085,29	237.086.896,60	237.086.896,60
RESERVA DO RPPS	2.006.890,22	2.006.890,22	—	—	2.006.890,22	—	—	2.006.890,22

Receitas Intra	Previsão Inicial	Previsão Atualizada (a)	Receitas Realizadas			% (c/a)	Saldo (a-c)
			No Período (b)	%(b/a)	Até o Período (c)		
<b>RECEITAS (INTRA-ORÇAMENTÁRIAS) (II)</b>	10.802.046,51	10.802.046,51	2.178.748,39	20,17	10.435.563,91	96,61	366.482,60
<b>Receitas Correntes - Intraorçamentárias</b>	10.802.046,51	10.802.046,51	2.178.748,39	20,17	10.435.563,91	96,61	366.482,60
Impostos, Taxas e Contribuições de Melhoria							
Impostos							
Taxas							
Contribuição de Melhoria							
Contribuições	7.971.448,70	7.971.448,70	1.749.973,25	21,95	8.383.039,62	105,16	
Contribuições Sociais	7.971.448,70	7.971.448,70	1.749.973,25	21,95	8.383.039,62	105,16	
Contribuição para o Custeio do Serviço de Iluminação Pública							
Receita Patrimonial							
Exploração do Patrimônio Imobiliário do Estado							
Valores Mobiliários							
Delegação de Serviços Públicos Mediante Concessão, Permissão, Auto							
Exploração de Recursos Naturais							
Exploração do Patrimônio Intangível							
Cessão de Direitos							
Demais Receitas Patrimoniais							
Receita Agropecuária							
Receita Industrial							
Receita de Serviços							
Serviços Administrativos e Comerciais Gerais							
Serviços e Atividades Referentes à Navegação e ao Transporte							
Serviços e Atividades Referentes à Saúde							
Serviços e Atividades Financeiras							
Outros Serviços							
Transferências Correntes							
Transferências da União e de suas Entidades							
Transferências dos Estados e do Distrito Federal e de suas Entidades							
Transferências dos Municípios e de suas Entidades							
Transferências de Instituições Privadas							
Transferências de Outras Instituições Públicas							
Transferências do Exterior							
Transferências de Pessoas Físicas							
Transferências Provenientes de Depósitos Identificados							
Outras Receitas Correntes	2.830.597,81	2.830.597,81	428.775,14	15,15	2.052.524,29	72,51	778.073,52
Multas Administrativas, Contratuais e Judiciais							
Indenizações, Restituições e Ressarcimentos							
Bens, Direitos e Valores Incorporados ao Patrimônio Público							
Demais Receitas Correntes	2.830.597,81	2.830.597,81	428.775,14	15,15	2.052.524,29	72,51	778.073,52
<b>Receitas de Capital - Intraorçamentárias</b>							
Operações de Crédito							
Operações de Crédito - Mercado Interno							
Operações de Crédito - Mercado Externo							
Alienação de Bens							
Alienação de Bens Móveis							
Alienação de Bens Imóveis							
Alienação de Bens Intangíveis							
Amortização de Empréstimos							
Transferências de Capital							
Transferências da União e de suas Entidades							
Transferências dos Estados e do Distrito Federal e de suas Entidades							
Transferências dos Municípios e de suas Entidades							
Transferências de Instituições Privadas							
Transferências de Outras Instituições Públicas							
Transferências do Exterior							
Transferências de Pessoas Físicas							
Transferências Provenientes de Depósitos Identificados							
Outras Receitas de Capital							
Integralização de Capital Social							
Resgate de Títulos do Tesouro							
Demais Receitas de Capital							
<b>TOTAL DAS RECEITAS INTRAS</b>	10.802.046,51	10.802.046,51	2.178.748,39	20,17	10.435.563,91	96,61	366.482,60

Despesas Intra	Dotação Inicial (d)	Dotação Atualizada (e)	Despesas Empenhadas		Saldo (g) = (e - f)	Despesas Liquidadas		Saldo (i) = (e - h)	Despesas Pagas Até o Período (j)
			No Período	Até Período (f)		No Período	Até Período (h)		
<b>DESPESAS (INTRA-ORÇAMENTÁRIAS) (IX)</b>	10.802.046,51	10.188.942,45	1.508.278,69	8.091.411,72	2.097.530,73	1.579.276,05	7.940.051,99	2.248.890,46	7.232.639,51
<b>DESPESAS CORRENTES</b>	10.802.046,51	10.188.942,45	1.508.278,69	8.091.411,72	2.097.530,73	1.579.276,05	7.940.051,99	2.248.890,46	7.232.639,51
PESSOAL E ENCARGOS SOCIAIS	7.971.448,70	7.614.697,42	1.101.222,49	5.997.223,95	1.617.473,47	1.153.940,49	5.887.856,67	1.726.840,75	5.383.796,07
JUROS E ENCARGOS DA DÍVIDA									
OUTRAS DESPESAS CORRENTES	2.830.597,81	2.574.245,03	407.056,20	2.094.187,77	480.057,26	425.335,56	2.052.195,32	522.049,71	1.848.843,44
<b>DESPESAS DE CAPITAL</b>									
INVESTIMENTOS									
INVERSÕES FINANCEIRAS									
AMORTIZAÇÃO DE DÍVIDA									
RESERVA DE CONTINGÊNCIA									
<b>TOTAL DAS DESPESAS INTRAS</b>	10.802.046,51	10.188.942,45	1.508.278,69	8.091.411,72	2.097.530,73	1.579.276,05	7.940.051,99	2.248.890,46	7.232.639,51

FONTE: Sistema de Administração de Finanças Públicas, Unidade Responsável: Gabinete Do Prefeito, Emissão: 14/11/2019, às 11:23:39



**PREFEITURA MUNICIPAL DE ANCHIETA - ES**  
**RELATÓRIO RESUMIDO DA EXECUÇÃO ORÇAMENTÁRIA**  
**BALANÇO ORÇAMENTÁRIO**  
**ORÇAMENTO FISCAL E DE SEGURIDADE SOCIAL**  
**5º BIMESTRE DE 2019 - SETEMBRO A OUTUBRO DE 2019**

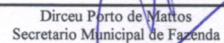
RREO - Anexo 1 (LRF, Art. 52, inciso I, alíneas "a" e "b" do inciso II e §1º)

Em Reais



---

Fabricio Petri  
Prefeito Municipal



---

Dirceu Porto de Mattos  
Secretario Municipal de Fazenda



---

Araceli Zorzanelli  
Gerente Operacional de Contabilidade



**PREFEITURA MUNICIPAL DE ANCHIETA - ES**  
**RELATÓRIO RESUMIDO DA EXECUÇÃO ORÇAMENTÁRIA**  
**DEMONSTRATIVO DA EXECUÇÃO DAS DESPESAS POR FUNÇÃO/SUBFUNÇÃO**  
**ORÇAMENTO FISCAL E DE SEGURIDADE SOCIAL**

**5º BIMESTRE DE 2019 - SETEMBRO A OUTUBRO DE 2019**

RREO - Anexo 2 (LRF, Art. 52, inciso II, alínea "c")

Em Reais

FUNÇÃO/SUBFUNÇÃO	Dotação Inicial	Dotação Atualizada (a)	Despesas Empenhadas			Saldo (c) = (a - b)	Despesas Liquidadas			Saldo (e) = (a - d)
			No Período	Até Período (b)	% (b/total b)		No Período	Até Período (d)	% (d/total d)	
<b>DESPESAS(EXCETO INTRA-ORÇAMENTÁRIAS) (I)</b>	<b>186.960.940,84</b>	<b>253.430.703,76</b>	<b>33.575.263,71</b>	<b>206.372.418,28</b>	<b>96,23</b>	<b>47.058.285,48</b>	<b>40.229.809,24</b>	<b>172.983.104,38</b>	<b>95,61</b>	<b>80.447.599,38</b>
<b>Legislativa</b>	<b>12.812.000,00</b>	<b>12.812.000,00</b>	<b>6.004,39</b>	<b>11.618.203,50</b>	<b>5,42</b>	<b>1.193.796,50</b>	<b>1.774.457,01</b>	<b>8.463.814,20</b>	<b>4,68</b>	<b>4.348.185,80</b>
Ação Legislativa	12.812.000,00	12.812.000,00	6.004,39	11.618.203,50	5,42	1.193.796,50	1.774.457,01	8.463.814,20	4,68	4.348.185,80
<b>Essencial à Justiça</b>	<b>206.326,77</b>	<b>226.503,75</b>	<b>29.942,10</b>	<b>182.854,08</b>	<b>0,09</b>	<b>43.649,67</b>	<b>38.010,28</b>	<b>172.877,82</b>	<b>0,10</b>	<b>53.625,93</b>
Representação Judicial e Extrajudicial	206.326,77	226.503,75	29.942,10	182.854,08	0,09	43.649,67	38.010,28	172.877,82	0,10	53.625,93
<b>Administração</b>	<b>26.500.666,79</b>	<b>31.922.012,71</b>	<b>4.546.226,58</b>	<b>25.507.977,80</b>	<b>11,89</b>	<b>6.414.034,91</b>	<b>4.901.038,15</b>	<b>21.539.093,31</b>	<b>11,91</b>	<b>10.382.919,40</b>
Planejamento e Orçamento	222.666,16	226.625,78	38.926,35	205.229,75	0,10	51.396,03	43.578,41	201.547,28	0,11	55.078,50
Administração Geral	24.809.932,03	29.422.044,70	4.030.237,97	23.324.161,45	10,88	6.097.883,25	4.493.727,18	19.942.514,73	11,02	9.479.529,97
Administração Financeira	51.000,00	15.623,99	11.890,00	11.890,00	0,01	3.733,99	11.890,00	11.890,00	0,01	3.733,99
Tecnologia da Informação	490.139,37	435.455,50	36.645,08	310.220,57	0,14	125.234,93	58.361,24	276.710,18	0,15	158.745,32
Formação do Recurso Humanos	4.750,00	311,00				311,00				311,00
Comunicação Social	836.099,23	1.523.813,24	427.934,08	1.485.957,63	0,69	37.855,61	275.118,86	985.102,46	0,54	538.710,78
Proteção e Benefícios ao Trabalhador	40.000,00	24.870,00		24.212,84	0,01	657,16	456,25	23.116,95	0,01	1.753,05
Comunicações Postais	46.080,00	243.268,50	593,10	146.305,56	0,07	96.962,94	17.906,21	98.211,71	0,05	145.056,79
<b>Segurança Pública</b>	<b>5.236.123,28</b>	<b>6.253.730,28</b>	<b>853.692,54</b>	<b>5.573.819,25</b>	<b>2,60</b>	<b>679.911,03</b>	<b>1.130.955,56</b>	<b>5.090.282,14</b>	<b>2,81</b>	<b>1.163.448,14</b>
Administração Geral	616.756,99	860.610,29	80.982,64	688.219,43	0,32	172.390,86	139.346,46	635.232,52	0,35	225.377,77
Policamento	4.128.739,40	4.716.109,45	682.304,78	4.341.906,81	2,02	374.202,64	883.707,66	3.928.944,09	2,17	787.165,36
Defesa Civil	490.626,89	677.010,54	90.405,12	543.693,01	0,25	133.317,53	107.901,44	526.105,53	0,29	150.905,01
<b>Assistência Social</b>	<b>4.423.564,50</b>	<b>5.670.955,27</b>	<b>505.259,11</b>	<b>4.111.180,10</b>	<b>1,92</b>	<b>1.559.775,17</b>	<b>834.925,19</b>	<b>3.365.701,65</b>	<b>1,86</b>	<b>2.305.253,62</b>
Administração Geral	1.342.014,32	1.677.938,19	223.800,99	1.298.197,01	0,61	379.741,18	272.068,70	1.249.128,25	0,69	428.809,94
Assistência ao Idoso	165.000,00	384.607,11	24.976,32	248.991,75	0,12	135.615,36	65.391,97	194.115,15	0,11	190.491,96
Assistência à Criança e ao Adolescente	449.777,29	576.272,10	71.936,77	368.366,02	0,17	207.906,08	91.480,21	328.975,21	0,18	247.296,89
Assistência Comunitária	1.578.772,89	1.808.816,89	164.486,03	1.029.214,32	0,48	779.602,57	186.642,31	862.304,04	0,48	946.512,85
Alimentação e Nutrição	663.000,00	1.051.121,00	9.309,00	1.034.501,00	0,48	16.620,00	196.944,00	623.491,00	0,34	427.630,00
Habituação Urbana	225.000,00	172.199,98	10.750,00	131.910,00	0,06	40.288,98	22.398,00	107.688,00	0,06	64.511,98
<b>Previdência Social</b>	<b>17.046.914,16</b>	<b>17.046.914,16</b>	<b>2.201.503,37</b>	<b>10.194.029,34</b>	<b>4,75</b>	<b>6.852.884,82</b>	<b>2.220.453,64</b>	<b>10.160.726,07</b>	<b>5,62</b>	<b>6.886.188,09</b>
Administração Geral	1.350.000,00	1.350.000,00	123.719,87	730.805,24	0,34	619.194,76	142.670,14	697.501,97	0,39	652.498,03
Previdência do Regime estatutário	15.696.914,16	15.696.914,16	2.077.783,50	9.463.224,10	4,41	6.233.690,06	2.077.783,50	9.463.224,10	5,23	6.233.690,06
<b>Saúde</b>	<b>37.364.804,12</b>	<b>45.407.527,04</b>	<b>5.327.210,17</b>	<b>41.247.716,52</b>	<b>19,23</b>	<b>4.159.810,52</b>	<b>8.132.482,34</b>	<b>36.297.816,32</b>	<b>20,06</b>	<b>9.109.710,72</b>
Administração Geral	3.631.586,59	5.645.445,87	1.034.972,19	5.486.481,94	2,56	158.963,93	1.151.972,37	4.514.349,06	2,50	1.131.096,81
Formação do Recurso Humanos	21.000,00	8.265,87	540,00	3.790,00	0,00	4.475,87	540,00	3.790,00	0,00	4.475,87
Atenção Básica	17.573.408,11	22.049.387,54	3.050.117,16	19.764.679,52	9,22	2.284.708,02	3.742.215,22	17.959.261,06	9,93	4.090.126,48
Assistência Hospitalar e Ambulatorial	12.585.295,62	14.091.676,48	758.377,83	12.951.505,97	6,04	1.140.170,51	2.715.163,96	10.986.587,15	6,07	3.105.089,33
Suporte Profilático e Terapêutico	616.833,59	631.574,08	46.399,87	620.864,27	0,29	10.709,81	80.251,40	594.175,97	0,33	37.398,11
Vigilância Sanitária	928.696,90	720.364,59	109.892,90	592.953,98	0,28	127.410,61	112.693,51	550.874,52	0,30	169.490,07
Vigilância Epidemiológica	557.220,66	511.097,37	76.193,79	377.111,88	0,18	133.985,49	81.215,02	365.543,56	0,20	145.553,81
Proteção e Benefícios ao Trabalhador	4.100,00	100,03				100,03				100,03
Controle Ambiental	1.418.862,65	1.624.944,53	193.014,43	1.357.906,23	0,63	267.038,30	245.707,55	1.288.006,41	0,71	336.938,12
Defesa Agropecuária	27.800,00	124.670,68	57.702,00	92.422,73	0,04	32.247,95	2.723,31	35.228,59	0,02	89.442,09
<b>Trabalho</b>	<b>554.554,31</b>	<b>738.756,14</b>	<b>88.067,62</b>	<b>627.538,18</b>	<b>0,29</b>	<b>111.217,96</b>	<b>105.550,21</b>	<b>563.909,46</b>	<b>0,31</b>	<b>174.846,68</b>
Administração Geral	451.554,31	580.722,41	83.067,62	476.116,71	0,22	104.605,70	94.219,10	446.412,61	0,25	134.309,80
Proteção e Benefícios ao Trabalhador	56.000,00	89.950,71	83.949,70	83.949,70	0,04	6.001,01	6.750,74	56.946,74	0,03	33.003,97
Fomento ao Trabalho	47.000,00	68.083,02	5.000,00	67.471,77	0,03	611,25	4.580,37	60.550,11	0,03	7.532,91
<b>Educação</b>	<b>43.918.154,50</b>	<b>65.912.101,39</b>	<b>7.697.727,29</b>	<b>53.218.144,36</b>	<b>24,81</b>	<b>12.693.957,03</b>	<b>10.814.886,37</b>	<b>45.957.843,13</b>	<b>25,40</b>	<b>19.954.258,26</b>
Administração Geral	2.535.458,93	4.663.618,11	609.524,90	3.645.211,20	1,70	1.018.406,91	679.169,02	3.207.708,77	1,77	1.455.909,34
Formação do Recurso Humanos	1.000,00	0,01				0,01				0,01
Alimentação e Nutrição	2.262.590,00	2.400.972,79	153.092,01	2.227.213,68	1,04	173.759,11	501.556,96	1.604.765,44	0,89	796.207,35
Ensino Fundamental	21.266.976,15	32.495.762,36	3.618.760,51	25.946.738,23	12,10	6.549.024,13	5.337.562,26	22.280.244,55	12,31	10.215.517,81
Ensino Profissional	280.000,00	697.213,51	21.512,46	413.316,97	0,19	283.896,54	108.676,14	363.714,49	0,20	333.499,02
Ensino Superior	750.000,00	773.278,87	88.500,00	765.175,00	0,36	8.103,87	316.200,00	765.175,00	0,42	8.103,87
Educação Infantil	15.351.949,98	21.562.766,56	2.802.552,67	17.544.847,24	8,18	4.017.919,32	3.331.044,53	15.359.054,99	8,49	6.203.711,57
Educação de Jovens e Adultos	540.645,59	925.878,22	84.534,87	706.535,50	0,33	219.342,72	110.061,08	610.604,68	0,34	315.273,54
Educação Especial	772.536,95	2.109.210,25	280.079,70	1.747.072,41	0,81	362.137,84	383.195,07	1.561.755,19	0,86	547.455,06
Difusão Cultural	156.996,90	283.400,71	39.170,17	222.034,13	0,10	61.366,58	47.421,31	204.820,02	0,11	78.580,69
<b>Cultura</b>	<b>348.740,49</b>	<b>630.300,33</b>	<b>142.105,16</b>	<b>570.016,42</b>	<b>0,27</b>	<b>60.283,91</b>	<b>136.129,19</b>	<b>530.432,90</b>	<b>0,29</b>	<b>99.867,43</b>
Administração Geral	293.740,49	345.693,49	66.375,57	296.739,63	0,14	48.953,86	78.591,06	282.247,57	0,16	63.445,92
Patrimônio Histórico, Artístico e Arqueológico	3.000,00	147.497,33	29.140,13	140.596,71	0,07	6.900,62	36.040,13	140.596,71	0,08	6.900,62
Difusão Cultural	52.000,00	137.109,51	46.589,46	132.680,08	0,06	4.429,43	21.498,00	107.588,62	0,06	29.520,89
<b>Urbanismo</b>	<b>19.833.620,07</b>	<b>34.520.980,30</b>	<b>7.045.760,30</b>	<b>26.932.466,66</b>	<b>12,56</b>	<b>7.588.513,64</b>	<b>4.774.047,75</b>	<b>18.889.936,08</b>	<b>10,44</b>	<b>15.613.044,22</b>
Administração Geral	5.681.020,07	6.163.218,42	889.004,27	5.158.863,74	2,41	1.004.354,68	1.021.317,00	4.833.711,11	2,67	1.329.507,31
Infra_estrutura Urbana	748.600,00	13.209.050,34	2.849.984,71	9.996.526,38	4,66	3.212.523,96	1.764.206,40	5.695.694,82	3,15	7.513.355,52
Serviços Urbanos	13.404.000,00	15.148.711,54	3.306.771,32	11.777.076,54	5,49	3.371.635,00	1.988.524,35	8.360.530,15	4,62	6.788.181,39
<b>Habituação</b>	<b>2.000,00</b>	<b>9.240,04</b>		<b>9.239,02</b>	<b>0,00</b>	<b>1,02</b>		<b>9.239,02</b>	<b>0,01</b>	<b>1,02</b>
Habituação Urbana	2.000,00	9.240,04		9.239,02	0,00	1,02		9.239,02	0,01	1,02
<b>Saneamento</b>	<b>166.707,00</b>	<b>628.093,07</b>	<b>85.000,00</b>	<b>627.076,84</b>	<b>0,29</b>	<b>1.016,23</b>	<b>117.202,51</b>	<b>458.580,81</b>	<b>0,25</b>	<b>169.512,26</b>
Saneamento Básico Rural	115.707,00	628.091,10	85.000,00	627.076,84	0,29	1.014,26	117.202,51	458.580,81	0,25	169.512,26

*[Handwritten signature]*



**PREFEITURA MUNICIPAL DE ANCHIETA - ES**  
**RELATÓRIO RESUMIDO DA EXECUÇÃO ORÇAMENTÁRIA**  
**DEMONSTRATIVO DA EXECUÇÃO DAS DESPESAS POR FUNÇÃO/SUBFUNÇÃO**  
**ORÇAMENTO FISCAL E DE SEGURIDADE SOCIAL**  
**5º BIMESTRE DE 2019 - SETEMBRO A OUTUBRO DE 2019**  
**RREO - Anexo 2 (LRF, Art. 52, inciso II, alínea "c")**

	Em Reais										
Saneamento Básico Urbano	51.000,00	1,97				1,97					1,97
<b>Gestão Ambiental</b>	<b>1.819.632,52</b>	<b>3.299.615,98</b>	<b>544.170,23</b>	<b>2.817.451,44</b>	<b>1,31</b>	<b>482.164,54</b>	<b>899.974,71</b>	<b>2.326.320,67</b>	<b>1,29</b>	<b>973.295,31</b>	
Administração Geral	1.171.432,52	1.033.487,98	172.367,69	822.857,19	0,38	210.630,79	187.421,20	780.433,68	0,43	253.054,30	
Preservação e Conservação Ambiental	624.200,00	2.259.173,00	371.802,54	1.994.594,25	0,93	264.578,75	712.553,51	1.545.886,99	0,85	713.286,01	
Controle Ambiental	24.000,00	6.955,00				6.955,00				6.955,00	
<b>Agricultura</b>	<b>2.419.235,59</b>	<b>6.372.663,03</b>	<b>1.030.162,54</b>	<b>4.475.938,16</b>	<b>2,09</b>	<b>1.896.724,87</b>	<b>741.532,70</b>	<b>3.000.671,02</b>	<b>1,66</b>	<b>3.371.992,01</b>	
Administração Geral	1.324.986,32	1.249.156,59	152.545,89	941.957,52	0,44	307.199,07	174.998,39	894.046,86	0,49	355.109,73	
Preservação e Conservação Ambiental	2.000,00	318,01				318,01				318,01	
Extensão Rural	989.249,27	4.566.930,35	679.616,35	2.979.728,27	1,39	1.587.202,08	490.845,61	1.821.166,33	1,01	2.745.764,02	
Promoção da Produção Agropecuária	103.000,00	556.258,08	198.000,30	554.252,37	0,26	2.005,71	75.688,70	285.457,83	0,16	270.800,25	
<b>Comércio e Serviços</b>	<b>3.183.851,44</b>	<b>5.888.850,25</b>	<b>744.754,61</b>	<b>5.265.539,52</b>	<b>2,46</b>	<b>623.310,73</b>	<b>857.997,79</b>	<b>5.109.155,24</b>	<b>2,82</b>	<b>779.695,01</b>	
Administração Geral	1.811.375,40	2.204.533,00	287.264,65	1.773.374,79	0,83	431.158,21	382.304,02	1.716.702,72	0,95	487.830,28	
Administração Financeira	50.000,00	10.002,50		10.000,00	0,00	2,50		10.000,00	0,01	2,50	
Promoção Comercial	356.476,04	268.774,06	34.418,21	226.077,60	0,11	42.696,46	38.829,37	215.928,56	0,12	52.845,50	
Turismo	966.000,00	3.405.540,69	423.071,75	3.256.087,13	1,52	149.453,56	436.864,40	3.166.523,96	1,75	239.016,73	
<b>Energia</b>	<b>3.326.672,05</b>	<b>4.478.265,19</b>	<b>914.799,64</b>	<b>4.216.324,68</b>	<b>1,97</b>	<b>261.940,51</b>	<b>858.368,20</b>	<b>3.445.452,97</b>	<b>1,90</b>	<b>1.032.812,22</b>	
Energia Elétrica	3.326.672,05	4.478.265,19	914.799,64	4.216.324,68	1,97	261.940,51	858.368,20	3.445.452,97	1,90	1.032.812,22	
<b>Transporte</b>	<b>1.196.264,00</b>	<b>2.032.557,55</b>	<b>228.759,50</b>	<b>2.011.913,39</b>	<b>0,94</b>	<b>20.644,16</b>	<b>324.069,37</b>	<b>1.240.080,68</b>	<b>0,69</b>	<b>792.476,87</b>	
Transporte Rodoviário	1.196.264,00	2.032.557,55	228.759,50	2.011.913,39	0,94	20.644,16	324.069,37	1.240.080,68	0,69	792.476,87	
<b>Desporto e Lazer</b>	<b>1.551.109,25</b>	<b>3.753.578,05</b>	<b>841.154,00</b>	<b>3.317.471,65</b>	<b>1,55</b>	<b>436.106,40</b>	<b>824.763,71</b>	<b>2.513.653,52</b>	<b>1,39</b>	<b>1.239.924,53</b>	
Administração Geral	1.074.109,25	1.363.835,80	185.642,70	1.144.233,04	0,53	219.602,76	229.577,88	1.067.167,20	0,59	296.668,60	
Desporto de Rendimento	50.000,00	47.389,00	42.100,00	46.900,00	0,02	489,00	30.600,00	35.400,00	0,02	11.989,00	
Desporto Comunitário	334.500,00	1.222.919,92	149.763,30	1.054.360,13	0,49	168.559,79	83.883,83	417.447,84	0,23	805.472,08	
Lazer	92.500,00	1.119.433,33	463.648,00	1.071.978,48	0,50	47.454,85	480.702,00	993.638,48	0,55	125.794,85	
<b>Encargos especiais</b>	<b>5.000.000,00</b>	<b>5.788.559,23</b>	<b>742.964,56</b>	<b>3.847.517,37</b>	<b>1,79</b>	<b>1.941.041,86</b>	<b>742.964,56</b>	<b>3.847.517,37</b>	<b>2,13</b>	<b>1.941.041,86</b>	
Serviço da Dívida Interna	5.000.000,00	5.788.559,23	742.964,56	3.847.517,37	1,79	1.941.041,86	742.964,56	3.847.517,37	2,13	1.941.041,86	
<b>RESERVA DE CONTINGÊNCIA</b>	<b>50.000,00</b>	<b>37.500,00</b>	<b>---</b>	<b>---</b>	<b>---</b>	<b>37.500,00</b>	<b>---</b>	<b>---</b>	<b>---</b>	<b>37.500,00</b>	
<b>DESPESAS (INTRA-ORÇAMENTÁRIAS) (II)</b>	<b>10.802.046,51</b>	<b>10.188.942,45</b>	<b>1.508.278,69</b>	<b>8.091.411,72</b>	<b>3,77</b>	<b>2.097.530,73</b>	<b>1.579.276,05</b>	<b>7.940.051,99</b>	<b>4,39</b>	<b>2.248.890,46</b>	
<b>TOTAL (III) = (I + II)</b>	<b>197.762.987,35</b>	<b>263.619.646,21</b>	<b>35.083.542,40</b>	<b>214.463.830,00</b>	<b>100,00</b>	<b>49.155.816,21</b>	<b>41.809.085,29</b>	<b>180.923.156,37</b>	<b>100,00</b>	<b>82.696.489,84</b>	
<b>DESPESAS (INTRA-ORÇAMENTÁRIAS)</b>	<b>10.802.046,51</b>	<b>10.188.942,45</b>	<b>1.508.278,69</b>	<b>8.091.411,72</b>	<b>3,77</b>	<b>2.097.530,73</b>	<b>1.579.276,05</b>	<b>7.940.051,99</b>	<b>4,39</b>	<b>2.248.890,46</b>	
<b>Legislativa</b>	<b>490.000,00</b>	<b>490.000,00</b>	<b>---</b>	<b>490.000,00</b>	<b>6,06</b>	<b>---</b>	<b>71.163,76</b>	<b>338.806,96</b>	<b>4,27</b>	<b>151.193,04</b>	
Ação Legislativa	490.000,00	490.000,00		490.000,00	6,06		71.163,76	338.806,96	4,27	151.193,04	
<b>Judiciária</b>	<b>---</b>	<b>---</b>	<b>---</b>	<b>---</b>	<b>---</b>	<b>---</b>	<b>---</b>	<b>---</b>	<b>---</b>	<b>---</b>	
<b>Essencial à Justiça</b>	<b>23.386,70</b>	<b>21.767,70</b>	<b>2.853,75</b>	<b>16.998,04</b>	<b>0,21</b>	<b>4.769,66</b>	<b>2.853,75</b>	<b>16.998,04</b>	<b>0,21</b>	<b>4.769,66</b>	
Representação Judicial e Extrajudicial	23.386,70	21.767,70	2.853,75	16.998,04	0,21	4.769,66	2.853,75	16.998,04	0,21	4.769,66	
<b>Administração</b>	<b>967.565,26</b>	<b>902.881,57</b>	<b>137.945,21</b>	<b>657.956,47</b>	<b>8,13</b>	<b>244.925,10</b>	<b>137.945,21</b>	<b>657.956,47</b>	<b>8,29</b>	<b>244.925,10</b>	
Planejamento e Orçamento	16.093,08	16.093,08	2.211,38	11.526,84	0,14	4.566,24	2.211,38	11.526,84	0,15	4.566,24	
Administração Geral	936.986,78	872.148,09	133.656,81	635.713,52	7,86	236.434,57	133.656,81	635.713,52	8,01	236.434,57	
Administração Financeira											
Tecnologia da Informação	10.170,64	10.170,64	1.362,18	6.990,01	0,09	3.180,63	1.362,18	6.990,01	0,09	3.180,63	
Formação do Recurso Humanos											
Comunicação Social	4.314,76	4.469,76	714,84	3.726,10	0,05	743,66	714,84	3.726,10	0,05	743,66	
Proteção e Benefícios ao Trabalhador											
Comunicações Postais											
<b>Defesa Nacional</b>	<b>---</b>	<b>---</b>	<b>---</b>	<b>---</b>	<b>---</b>	<b>---</b>	<b>---</b>	<b>---</b>	<b>---</b>	<b>---</b>	
<b>Segurança Pública</b>	<b>563.720,80</b>	<b>571.805,62</b>	<b>102.978,09</b>	<b>470.473,99</b>	<b>5,81</b>	<b>101.331,63</b>	<b>102.978,09</b>	<b>470.473,99</b>	<b>5,93</b>	<b>101.331,63</b>	
Administração Geral	20.247,98	20.247,98	4.360,04	17.103,04	0,21	3.144,94	4.360,04	17.103,04	0,22	3.144,94	
Policiamento	523.654,52	530.809,34	95.328,07	436.560,57	5,40	94.248,77	95.328,07	436.560,57	5,50	94.248,77	
Defesa Civil	19.818,30	20.748,30	3.289,98	16.810,38	0,21	3.937,92	3.289,98	16.810,38	0,21	3.937,92	
<b>Relações Exteriores</b>	<b>---</b>	<b>---</b>	<b>---</b>	<b>---</b>	<b>---</b>	<b>---</b>	<b>---</b>	<b>---</b>	<b>---</b>	<b>---</b>	
<b>Assistência Social</b>	<b>94.073,90</b>	<b>92.873,90</b>	<b>14.779,12</b>	<b>71.768,26</b>	<b>0,89</b>	<b>21.105,64</b>	<b>14.779,12</b>	<b>71.768,26</b>	<b>0,90</b>	<b>21.105,64</b>	
Administração Geral	62.749,42	62.749,42	10.615,48	50.319,51	0,62	12.429,91	10.615,48	50.319,51	0,63	12.429,91	
Assistência ao Idoso											
Assistência à Criança e ao Adolescente	1.200,00										
Assistência Comunitária	30.124,48	30.124,48	4.163,64	21.448,75	0,27	8.675,73	4.163,64	21.448,75	0,27	8.675,73	
Alimentação e Nutrição											
Habituação Urbana											
<b>Previdência Social</b>	<b>150.000,00</b>	<b>150.000,00</b>	<b>5.270,82</b>	<b>24.023,62</b>	<b>0,30</b>	<b>125.976,38</b>	<b>5.270,82</b>	<b>24.023,62</b>	<b>0,30</b>	<b>125.976,38</b>	
Administração Geral	50.000,00	50.000,00	5.270,82	24.023,62	0,30	25.976,38	5.270,82	24.023,62	0,30	25.976,38	
Previdência do Regime estatutário	100.000,00	100.000,00				100.000,00				100.000,00	
<b>Saúde</b>	<b>3.280.380,00</b>	<b>2.810.509,82</b>	<b>455.524,69</b>	<b>2.548.796,36</b>	<b>31,50</b>	<b>261.713,46</b>	<b>455.358,29</b>	<b>2.548.629,96</b>	<b>32,10</b>	<b>261.879,86</b>	
Administração Geral	545.622,15	268.008,73	47.674,50	259.365,02	3,21	8.643,71	47.674,50	259.365,02	3,27	8.643,71	
Formação do Recurso Humanos											
Atenção Básica	2.091.502,63	1.867.569,42	296.043,13	1.682.678,19	20,80	184.891,23	296.043,13	1.682.678,19	21,19	184.891,23	
Assistência Hospitalar e Ambulatorial	373.608,24	384.895,24	65.628,14	338.423,96	4,18	46.471,28	65.628,14	338.423,96	4,26	46.471,28	
Suporte Profilático e Terapêutico	15.558,88	17.296,88	3.371,44	16.638,25	0,21	658,63	3.371,44	16.638,25	0,21	658,63	
Vigilância Sanitária	71.270,35	76.617,35	12.160,24	68.478,11	0,85	8.139,24	12.160,24	68.478,11	0,86	8.139,24	
Vigilância Epidemiológica	42.367,59	48.036,59	9.241,12	45.395,59	0,56	2.641,00	9.241,12	45.395,59	0,57	2.641,00	
Proteção e Benefícios ao Trabalhador											
Controle Ambiental	140.450,16	148.085,61	21.406,12	137.817,24	1,70	10.268,37	21.239,72	137.650,84	1,73	10.434,77	

*Handwritten signature and initials in blue ink.*



**PREFEITURA MUNICIPAL DE ANCHIETA - ES**  
**RELATÓRIO RESUMIDO DA EXECUÇÃO ORÇAMENTÁRIA**  
**DEMONSTRATIVO DA EXECUÇÃO DAS DESPESAS POR FUNÇÃO/SUBFUNÇÃO**  
**ORÇAMENTO FISCAL E DE SEGURIDADE SOCIAL**  
**5º BIMESTRE DE 2019 - SETEMBRO A OUTUBRO DE 2019**


RREO - Anexo 2 (LRF, Art. 52, inciso II, alínea "c")

Em Reais

Defesa Agropecuária											
<b>Trabalho</b>	<b>25.307,42</b>	<b>30.108,42</b>	<b>5.348,12</b>	<b>26.032,80</b>	<b>0,32</b>	<b>4.075,62</b>	<b>5.348,12</b>	<b>26.032,80</b>	<b>0,33</b>	<b>4.075,62</b>	
Administração Geral	25.307,42	30.108,42	5.348,12	26.032,80	0,32	4.075,62	5.348,12	26.032,80	0,33	4.075,62	
Proteção e Benefícios ao Trabalhador											
Fomento ao Trabalho											
<b>Educação</b>	<b>4.282.176,11</b>	<b>4.285.512,09</b>	<b>656.443,07</b>	<b>3.145.172,04</b>	<b>38,87</b>	<b>1.140.340,05</b>	<b>656.443,07</b>	<b>3.145.171,76</b>	<b>39,61</b>	<b>1.140.340,33</b>	
Administração Geral	328.435,62	322.406,27	55.617,75	262.269,40	3,24	60.136,87	55.617,75	262.269,40	3,30	60.136,87	
Formação do Recurso Humanos											
Alimentação e Nutrição											
Ensino Fundamental	2.208.101,28	2.211.530,28	347.689,50	1.663.289,38	20,56	548.240,90	347.689,50	1.663.289,38	20,95	548.240,90	
Ensino Profissional											
Ensino Superior											
Educação Infantil	1.465.676,91	1.450.025,60	215.160,81	1.031.078,63	12,74	418.946,97	215.160,81	1.031.078,63	12,99	418.946,97	
Educação de Jovens e Adultos	118.836,60	109.607,24	14.261,84	70.740,27	0,87	38.866,97	14.261,84	70.740,27	0,89	38.866,97	
Educação Especial	122.369,10	156.186,10	17.616,56	91.001,66	1,12	65.184,44	17.616,56	91.001,38	1,15	65.184,72	
Difusão Cultural	38.756,60	35.756,60	6.096,61	26.792,70	0,33	8.963,90	6.096,61	26.792,70	0,34	8.963,90	
<b>Cultura</b>	<b>27.961,06</b>	<b>28.001,06</b>	<b>8.329,50</b>	<b>24.119,25</b>	<b>0,30</b>	<b>3.881,81</b>	<b>8.329,50</b>	<b>24.119,25</b>	<b>0,30</b>	<b>3.881,81</b>	
Administração Geral	27.961,06	28.001,06	8.329,50	24.119,25	0,30	3.881,81	8.329,50	24.119,25	0,30	3.881,81	
Patrimônio Histórico, Artístico e Arqueológico											
Difusão Cultural											
<b>Direitos da Cidadania</b>											
<b>Urbanismo</b>	<b>554.233,14</b>	<b>491.903,14</b>	<b>78.096,58</b>	<b>389.293,83</b>	<b>4,81</b>	<b>102.609,31</b>	<b>78.096,58</b>	<b>389.293,82</b>	<b>4,90</b>	<b>102.609,32</b>	
Administração Geral	554.233,14	491.903,14	78.096,58	389.293,83	4,81	102.609,31	78.096,58	389.293,82	4,90	102.609,32	
Infra_estrutura Urbana											
Serviços Urbanos											
<b>Habitação</b>											
Habitação Urbana											
<b>Saneamento</b>											
Saneamento Básico Rural											
Saneamento Básico Urbano											
<b>Gestão Ambiental</b>	<b>57.454,00</b>	<b>55.704,00</b>	<b>6.141,35</b>	<b>33.648,01</b>	<b>0,42</b>	<b>22.055,99</b>	<b>6.141,35</b>	<b>33.648,01</b>	<b>0,42</b>	<b>22.055,99</b>	
Administração Geral	57.454,00	55.704,00	6.141,35	33.648,01	0,42	22.055,99	6.141,35	33.648,01	0,42	22.055,99	
Preservação e Conservação Ambiental											
Controle Ambiental											
<b>Ciência e Tecnologia</b>											
<b>Agricultura</b>	<b>106.669,56</b>	<b>77.119,56</b>	<b>10.626,83</b>	<b>57.207,05</b>	<b>0,71</b>	<b>19.912,51</b>	<b>10.626,83</b>	<b>57.207,05</b>	<b>0,72</b>	<b>19.912,51</b>	
Administração Geral	106.669,56	77.119,56	10.626,83	57.207,05	0,71	19.912,51	10.626,83	57.207,05	0,72	19.912,51	
Preservação e Conservação Ambiental											
Extensão Rural											
Promoção da Produção Agropecuária											
<b>Organização Agrária</b>											
<b>Indústria</b>											
<b>Comércio e Serviços</b>	<b>126.412,88</b>	<b>130.402,45</b>	<b>16.961,61</b>	<b>99.399,12</b>	<b>1,23</b>	<b>31.003,33</b>	<b>16.961,61</b>	<b>99.399,12</b>	<b>1,25</b>	<b>31.003,33</b>	
Administração Geral	103.663,48	107.653,05	13.570,43	81.874,73	1,01	25.778,32	13.570,43	81.874,73	1,03	25.778,32	
Administração Financeira											
Promoção Comercial	22.749,40	22.749,40	3.391,18	17.524,39	0,22	5.225,01	3.391,18	17.524,39	0,22	5.225,01	
Turismo											
<b>Comunicações</b>											
<b>Energia</b>											
Energia Elétrica											
<b>Transporte</b>											
Transporte Rodoviário											
<b>Desporto e Lazer</b>	<b>52.705,68</b>	<b>50.353,12</b>	<b>6.979,95</b>	<b>36.522,88</b>	<b>0,45</b>	<b>13.830,24</b>	<b>6.979,95</b>	<b>36.522,88</b>	<b>0,46</b>	<b>13.830,24</b>	
Administração Geral	52.705,68	50.353,12	6.979,95	36.522,88	0,45	13.830,24	6.979,95	36.522,88	0,46	13.830,24	
Desporto de Rendimento											
Desporto Comunitário											
Lazer											
<b>Encargos especiais</b>											
Serviço da Dívida Interna											
<b>TRANSFERÊNCIA FINANCEIRA</b>											
<b>RESERVA DE CONTINGÊNCIA</b>											
<b>TOTAL DA INTRA</b>	<b>10.802.046,51</b>	<b>10.188.942,45</b>	<b>1.508.278,69</b>	<b>8.091.411,72</b>	<b>100,00</b>	<b>2.097.530,73</b>	<b>1.579.276,05</b>	<b>7.940.051,99</b>	<b>100,00</b>	<b>2.248.890,46</b>	

FONTE: Sistema de Administração de Finanças Públicas, Unidade Responsável: Gabinete Do Prefeito, Emissão: 14/11/2019, às 11:25:46


*Assinatura*





PREFEITURA MUNICIPAL DE ANCHIETA - ES  
RELATÓRIO RESUMIDO DA EXECUÇÃO ORÇAMENTÁRIA  
DEMONSTRATIVO DA EXECUÇÃO DAS DESPESAS POR FUNÇÃO/SUBFUNÇÃO  
ORÇAMENTO FISCAL E DE SEGURIDADE SOCIAL  
5º BIMESTRE DE 2019 - SETEMBRO A OUTUBRO DE 2019  
RREO - Anexo 2 (LRF, Art. 52, inciso II, alínea "c")

Em Reais




---

Fabriceo Petri  
Prefeito Municipal



---

Dirceu Porto de Mattos  
Secretario Municipal de Fazenda



---

Araceli Zorzanelli  
Contadora - CRC 13.154/O-4



PREFEITURA MUNICIPAL DE ANCHIETA - ES  
 RELATÓRIO RESUMIDO DA EXECUÇÃO ORÇAMENTÁRIA  
 DEMONSTRATIVO DAS RECEITAS E DESPESAS COM MANUTENÇÃO E DESENVOLVIMENTO DO ENSINO - MDE  
 ORÇAMENTO FISCAL E DA SEGURIDADE SOCIAL  
 5º BIMESTRE DE 2019 - SETEMBRO A OUTUBRO DE 2019  
 RREO - ANEXO 8 (LDB, art. 72)

RS 1,00

RECEITAS DO ENSINO

RECEITA RESULTANTE DE IMPOSTOS (caput do art. 212 da Constituição)	Previsão Inicial	Previsão Atualizada (a)	Receitas Realizadas	
			Até o Bimestre (b)	% (c) = (b/a)x100
<b>1 - RECEITA DE IMPOSTOS</b>	<b>23.958.519,78</b>	<b>54.093.559,21</b>	<b>66.686.632,77</b>	<b>123,28</b>
1.1 - Receita Resultante do Imposto sobre a Propriedade Predial e Territorial Urbana - IPTU	5.841.965,75	35.805.772,33	51.844.015,93	144,79
1.1.1 - IPTU	4.477.561,96	4.477.561,96	5.591.357,42	124,88
1.1.2 - Multas, Juros de Mora, Dívida Ativa e Outros Encargos do IPTU	1.364.403,79	31.328.210,37	46.252.658,51	147,64
1.2 - Receita Resultante do Imposto sobre Transmissão Inter Vivos - ITBI	1.249.731,50	1.249.731,50	1.179.111,15	94,35
1.2.1 - ITBI	1.238.334,00	1.238.334,00	1.121.472,66	90,56
1.2.2 - Multas, Juros de Mora, Dívida Ativa e Outros Encargos do ITBI	11.397,50	11.397,50	57.638,49	505,71
1.3 - Receita Resultante do Imposto sobre Serviços de Qualquer Natureza - ISS	12.291.244,86	12.462.477,71	9.217.206,10	73,96
1.3.1 - ISS	12.000.000,00	12.000.000,00	8.629.055,35	71,91
1.3.2 - Multas, Juros de Mora, Dívida Ativa e Outros Encargos do ISS	291.244,86	462.477,71	588.150,75	127,17
1.4 - Receita Resultante do Imposto de Renda Retido na Fonte - IRRF	4.575.577,67	4.575.577,67	4.446.299,59	97,17
<b>2 - RECEITA DE TRANSFERÊNCIAS CONSTITUCIONAIS E LEGAIS</b>	<b>105.917.943,62</b>	<b>105.917.943,62</b>	<b>83.599.061,98</b>	<b>78,93</b>
2.1 - Cota-Parte FPM	22.090.360,71	22.090.360,71	16.749.228,82	75,82
2.1.1 - Parcela referente à CF, art. 159, I, alínea b	20.844.760,71	20.844.760,71	16.749.228,82	80,35
2.1.2 - Parcela referente à CF, art. 159, I, alínea d	1.245.600,00	1.245.600,00		
2.1.3 - Parcela referente à CF, art. 159, I, alínea e				
2.2 - Cota-Parte ICMS	78.000.000,00	78.000.000,00	63.622.267,16	81,57
2.3 - ICMS-Desoneração - L.C. Nº 87/1996	1.634.850,00	1.634.850,00		
2.4 - Cota-Parte IPI-Exportação	2.535.371,72	2.535.371,72	1.119.986,03	44,17
2.5 - Cota-Parte ITR	48.461,19	48.461,19	372.659,56	768,99
2.6 - Cota-Parte IPVA	1.608.900,00	1.608.900,00	1.734.920,41	107,83
2.7 - Cota-Parte IOF-Ouro				
<b>3 - TOTAL DA RECEITA DE IMPOSTOS (1 + 2)</b>	<b>129.876.463,40</b>	<b>160.011.502,83</b>	<b>150.285.694,75</b>	<b>93,92</b>

RECEITAS ADICIONAIS PARA FINANCIAMENTO DO ENSINO	Previsão Inicial	Previsão Atualizada (a)	Receitas Realizadas	
			Até o Bimestre (b)	% (c) = (b/a)x100
<b>4 - RECEITA DA APLIC. FINANC. OUTROS RECURSOS DE IMPOSTOS VINCULADOS AO ENSINO</b>	<b>20.000,00</b>	<b>20.000,00</b>	<b>18.228,24</b>	<b>91,14</b>
<b>5 - RECEITA DE TRANSFERÊNCIAS DO FNDE</b>	<b>2.885.305,82</b>	<b>3.167.245,41</b>	<b>2.476.449,71</b>	<b>78,19</b>
5.1 - Transferências do Salário-Educação	1.866.821,74	1.866.821,74	1.400.594,56	75,03
5.2 - Transferências Diretas - PDDE	21.964,08	21.964,08	14.580,00	66,38
5.3 - Transferências Diretas - PNAE	757.740,00	757.740,00	622.740,60	82,18
5.4 - Transferências Diretas - PNATE	114.180,00	114.180,00	101.299,82	88,72
5.5 - Outras Transferências do FNDE	77.850,00	349.350,00	271.500,00	77,72
5.6 - Aplicação Financeira dos Recursos do FNDE	46.750,00	57.189,59	65.734,73	114,94
<b>6 - RECEITA DE TRANSFERÊNCIAS DE CONVÊNIOS</b>	<b>1.065.267,99</b>	<b>1.065.267,99</b>	<b>428.056,75</b>	<b>40,18</b>
6.1 - Transferências de Convênios	1.040.267,99	1.040.267,99	425.361,29	40,89
6.2 - Aplicação Financeira dos Recursos de Convênios	25.000,00	25.000,00	2.695,46	10,78
<b>7 - RECEITA DE OPERAÇÕES DE CRÉDITO</b>				
<b>8 - OUTRAS RECEITAS PARA FINANCIAMENTO DO ENSINO</b>		<b>723.404,15</b>		
<b>9 - TOTAL DAS RECEITAS ADICIONAIS PARA FINANCIAMENTO DO ENSINO (4 + 5 + 6 + 7 + 8)</b>	<b>3.970.573,81</b>	<b>4.975.917,55</b>	<b>2.922.734,70</b>	<b>58,74</b>

FUNDEB

RECEITAS DO FUNDEB	Previsão Inicial	Previsão Atualizada (a)	Receitas Realizadas	
			Até o Bimestre (b)	% (c) = (b/a)x100
<b>10 - RECEITAS DESTINADAS AO FUNDEB</b>	<b>20.934.468,72</b>	<b>20.934.468,72</b>	<b>16.560.071,87</b>	<b>79,10</b>
10.1 - Cota-Parte FPM Destinado ao FUNDEB - (20% de 2.1.1)	4.168.952,14	4.168.952,14	3.168.123,56	75,99
10.2 - Cota-Parte ICMS Destinado ao FUNDEB - (20% de 2.2)	15.600.000,00	15.600.000,00	12.745.585,23	81,70
10.3 - ICMS-Desoneração Destinada ao FUNDEB - (20% de 2.3)	326.970,00	326.970,00		
10.4 - Cota-Parte IPI-Exportação Destinada ao FUNDEB - (20% de 2.4)	507.074,34	507.074,34	223.997,13	44,17
10.5 - Cota-Parte ITR ou ITR Arrecadados Destinados ao FUNDEB - (20% de ((1.5 - 1.5.5) + 2.5))	9.692,24	9.692,24	74.531,78	768,98
10.6 - Cota-Parte IPVA Destinada ao FUNDEB - (20% de 2.6)	321.780,00	321.780,00	347.834,17	108,10
<b>11 - RECEITAS RECEBIDAS DO FUNDEB</b>	<b>22.468.713,80</b>	<b>22.468.713,80</b>	<b>19.856.698,12</b>	<b>88,37</b>
11.1 - Transferências de Recursos do FUNDEB	22.388.713,80	22.388.713,80	19.809.353,11	88,48
11.2 - Complementação da União ao FUNDEB				
11.3 - Receita de Aplicação Financeira dos Recursos do FUNDEB	80.000,00	80.000,00	47.345,01	59,18
<b>12 - RESULTADO LÍQUIDO DAS TRANSFERÊNCIAS DO FUNDEB (11.1 - 10)</b>	<b>1.454.245,08</b>	<b>1.454.245,08</b>	<b>3.249.281,24</b>	<b>223,43</b>
[SE RESULTADO LÍQUIDO DA TRANSFERÊNCIA (12) > 0] = ACRÉSCIMO RESULTANTE DAS TRANSFERÊNCIAS DO FUNDEB				
[SE RESULTADO LÍQUIDO DA TRANSFERÊNCIA (12) < 0] = DECRÉSCIMO RESULTANTE DAS TRANSFERÊNCIAS DO FUNDEB				

DESPESAS DO FUNDEB	Dotação Inicial	Dotação Atualizada (d)	DESP EMPENHADAS		DESP LIQUIDADAS	
			Até o Bimestre (e)	% (f) = (e/d) x100	Até o Bimestre (g)	% (h) = (g/d) x100
<b>13 - PAGAMENTO DOS PROFISSIONAIS DO MAGISTÉRIO</b>	<b>22.467.991,18</b>	<b>23.469.068,98</b>	<b>19.909.363,63</b>	<b>84,83</b>	<b>19.793.219,71</b>	<b>84,34</b>
13.1 - Com Educação Infantil	9.728.766,49	9.709.494,20	7.786.154,62	80,19	7.769.856,60	80,02
13.2 - Com Ensino Fundamental	12.739.224,69	13.759.574,78	12.123.209,01	88,11	12.023.363,11	87,38
<b>14 - OUTRAS DESPESAS</b>						
14.1 - Com Educação Infantil						
14.2 - Com Ensino Fundamental						
<b>15 - TOTAL DAS DESPESAS DO FUNDEB (13 + 14)</b>	<b>22.467.991,18</b>	<b>23.469.068,98</b>	<b>19.909.363,63</b>	<b>84,83</b>	<b>19.793.219,71</b>	<b>84,34</b>

DEDUÇÕES PARA FINS DO LIMITE DO FUNDEB

	VALOR
<b>16 - RESTOS A PAGAR INSCRITOS NO EXERCÍCIO SEM DISPONIBILIDADE FINANCEIRA DE RECURSOS DO FUNDEB</b>	
16.1 - FUNDEB 60%	
16.2 - FUNDEB 40%	
<b>17 - DESPESAS CUSTEADAS COM O SUPERÁVIT FINANCEIRO DO EXERCÍCIO ANTERIOR, DO FUNDEB</b>	<b>1.044.834,48</b>
17.1 - FUNDEB 60%	1.044.834,48
17.2 - FUNDEB 40%	
<b>18 - TOTAL DAS DEDUÇÕES CONSIDERADAS PARA FINS DE LIMITE DO FUNDEB (16 + 17)</b>	<b>1.044.834,48</b>

*Assinatura*



PREFEITURA MUNICIPAL DE ANCHIETA - ES  
 RELATÓRIO RESUMIDO DA EXECUÇÃO ORÇAMENTÁRIA  
 DEMONSTRATIVO DAS RECEITAS E DESPESAS COM MANUTENÇÃO E DESENVOLVIMENTO DO ENSINO - MDE  
 ORÇAMENTO FISCAL E DA SEGURIDADE SOCIAL  
 5º BIMESTRE DE 2019 - SETEMBRO A OUTUBRO DE 2019  
 RREO - ANEXO 8 (LDB, art. 72)

RS 1,00

INDICADORES DO FUNDEB	VALOR
<b>19 - TOTAL DAS DESPESAS DO FUNDEB PARA FINS DE LIMITE (15 - 18)</b>	<b>18.748.385,23</b>
19.1 - Mínimo de 60% do FUNDEB na Remuneração do Magistério (13 - (16.1 + 17.1)) / (11) x 100%	94,42
19.2 - Máximo de 40% em Despesa com MDE, que não Remuneração do Magistério (14 - (16.2 + 17.2)) / (11) x 100%	
19.3 - Máximo de 5% não Aplicado no Exercício (100 - (19.1 + 19.2))%	5,58

CONTROLE DA UTILIZAÇÃO DE RECURSOS NO EXERCÍCIO SUBSEQUENTE	VALOR
<b>20 - RECURSOS RECEBIDOS DO FUNDEB EM 2018 QUE NÃO FORAM UTILIZADOS</b>	
<b>21 - DESPESAS CUSTEADAS COM O SALDO DO ITEM 20 ATÉ O 1º TRIMESTRE DE 2019</b>	

MANUTENÇÃO E DESENVOLVIMENTO DO ENSINO - DESPESAS CUSTEADAS COM A RECEITA RESULTANTE DE IMPOSTOS E RECURSOS DO FUNDEB						
DESPESAS COM AÇÕES TÍPICAS DE MDE	Dotação Inicial	Dotação Atualizada (d)	DESP EMPENHADAS		DESP LIQUIDADAS	
			Até o Bimestre (e)	% (f) = (e/d) x100	Até o Bimestre (g)	% (h) = (g/d) x100
<b>22 - EDUCAÇÃO INFANTIL</b>	<b>14.447.780,67</b>	<b>18.793.850,51</b>	<b>15.156.195,30</b>	<b>80,64</b>	<b>13.891.869,84</b>	<b>73,92</b>
22.1 - Creche	7.306.923,60	9.504.935,94	7.665.202,26	80,64	7.025.773,30	73,92
22.1.1 - Despesas Custeadas com Recursos do FUNDEB	4.920.295,73	4.910.548,83	3.937.825,34	80,19	3.929.582,68	80,02
22.1.2 - Despesas Custeadas com Outros Recursos de Impostos	2.386.627,87	4.594.387,11	3.727.376,92	81,13	3.096.190,62	67,39
22.2 - Pré-escola	7.140.857,07	9.288.914,57	7.490.993,04	80,64	6.866.096,54	73,92
22.2.1 - Despesas Custeadas com Recursos do FUNDEB	4.808.470,76	4.798.945,38	3.848.329,27	80,19	3.840.273,92	80,02
22.2.2 - Despesas Custeadas com Outros Recursos de Impostos	2.332.386,31	4.489.969,19	3.642.663,77	81,13	3.025.822,62	67,39
<b>23 - ENSINO FUNDAMENTAL</b>	<b>22.911.310,98</b>	<b>35.276.170,87</b>	<b>28.988.079,03</b>	<b>82,17</b>	<b>25.027.435,82</b>	<b>70,95</b>
23.1 - Despesas Custeadas com Recursos do FUNDEB	12.739.224,69	13.759.574,78	12.123.209,01	88,11	12.023.363,11	87,38
23.2 - Despesas Custeadas com Outros Recursos de Impostos	10.172.086,29	21.516.596,09	16.864.870,02	78,38	13.004.072,71	60,44
<b>24 - ENSINO MÉDIO</b>						
<b>25 - ENSINO SUPERIOR</b>	<b>750.000,00</b>	<b>773.278,87</b>	<b>765.175,00</b>	<b>98,95</b>	<b>765.175,00</b>	<b>98,95</b>
<b>26 - ENSINO PROFISSIONAL NÃO INTEGRADO AO ENSINO REGULAR</b>	<b>280.000,00</b>	<b>697.213,51</b>	<b>413.316,97</b>	<b>59,28</b>	<b>363.714,49</b>	<b>52,17</b>
<b>27 - OUTRAS</b>	<b>192.342,09</b>	<b>326.844,69</b>	<b>271.028,72</b>	<b>82,92</b>	<b>268.650,21</b>	<b>82,20</b>
<b>28 - TOTAL DAS DESPESAS COM AÇÕES TÍPICAS DE MDE (22 + 23 + 24 + 25 + 26 + 27)</b>	<b>38.581.433,74</b>	<b>55.867.358,45</b>	<b>45.593.795,02</b>	<b>81,61</b>	<b>40.316.845,36</b>	<b>72,17</b>

DEDUÇÕES CONSIDERADAS PARA FINS DE LIMITE CONSTITUCIONAL	VALOR
<b>29 - RESULTADO LÍQUIDO DAS TRANSFERÊNCIAS DO FUNDEB = (12)</b>	<b>3.249.281,24</b>
<b>30 - DESPESAS CUSTEADAS COM A COMPLEMENTAÇÃO DO FUNDEB NO EXERCÍCIO</b>	
<b>31 - DESPESAS CUSTEADAS COM O SUPERÁVIT FINANCEIRO DO EXERCÍCIO ANTERIOR DO FUNDEB</b>	<b>1.044.834,48</b>
<b>32 - DESPESAS CUSTEADAS COM O SUPERÁVIT FINANCEIRO, DO EXERCÍCIO ANTERIOR, DE OUTROS RECURSOS DE IMPOSTOS</b>	
<b>33 - RESTOS A PAGAR INSCRITOS NO EXERCÍCIO SEM DISPONIBILIDADE FINANCEIRA DE RECURSOS DE IMPOSTOS VINCULADOS AO ENSINO</b>	
<b>34 - CANCELAMENTO, NO EXERCÍCIO, DE RESTOS A PAGAR INSCRITOS COM DISPONIBILIDADE FINANCEIRA DE RECURSOS DE IMPOSTOS VINCULADOS AO ENSINO = (44 j)</b>	<b>598.651,55</b>
<b>35 - TOTAL DAS DEDUÇÕES CONSIDERADAS PARA FINS DE LIMITE CONSTITUCIONAL (29 + 30 + 31 + 32 + 33 + 34)</b>	<b>4.892.767,27</b>
<b>36 - TOTAL DAS DESPESAS PARA FINS DE LIMITE ((22 + 23) - (35))</b>	<b>34.026.538,39</b>
<b>37 - PERCENTUAL DE APLICAÇÃO EM MDE SOBRE A RECEITA LÍQUIDA DE IMPOSTOS ((36) / (3) x 100%) - LIMITE CONSTITUCIONAL 25%</b>	<b>22,64</b>

OUTRAS INFORMAÇÕES PARA CONTROLE						
OUTRAS DESPESAS CUSTEADAS COM RECEITAS ADICIONAIS PARA FINANCIAMENTO DO ENSINO	Dotação Inicial	Dotação Atualizada (d)	DESP EMPENHADAS		DESP LIQUIDADAS	
			Até o Bimestre (e)	% (f) = (e/d) x100	Até o Bimestre (g)	% (h) = (g/d) x100
<b>38 - DESPESAS CUSTEADAS COM A APLICAÇÃO FINANCEIRA DE OUTROS RECURSOS DE IMPOSTOS VINCULADOS AO ENSINO</b>						
<b>39 - DESPESAS CUSTEADAS COM A CONTRIBUIÇÃO SOCIAL DO SALÁRIO-EDUCAÇÃO</b>	1.911.821,74	4.429.856,10	2.628.232,91	59,33	1.788.376,83	40,37
<b>40 - DESPESAS CUSTEADAS COM RECURSOS DE OPERAÇÕES DE CRÉDITO</b>						
<b>41 - DESPESAS CUSTEADAS COM OUTRAS RECEITAS PARA FINANCIAMENTO DO ENSINO</b>	7.707.075,13	9.900.398,93	8.141.288,47	82,23	6.997.792,70	70,68
<b>42 - TOTAL DAS OUTRAS DESPESAS CUSTEADAS COM RECEITAS ADICIONAIS PARA FINANCIAMENTO DO ENSINO (38 + 39 + 40 + 41)</b>	<b>9.618.896,87</b>	<b>14.330.255,03</b>	<b>10.769.521,38</b>	<b>75,15</b>	<b>8.786.169,53</b>	<b>61,31</b>
<b>43 - TOTAL GERAL DAS DESPESAS COM EDUCAÇÃO (28 + 42)</b>	<b>48.200.330,61</b>	<b>70.197.613,48</b>	<b>56.363.316,40</b>	<b>80,29</b>	<b>49.103.014,89</b>	<b>69,95</b>

RESTOS A PAGAR INSCRITOS COM DISPONIBILIDADE FINANCEIRA DE RECURSOS DE IMPOSTOS VINCULADOS AO ENSINO	SALDO ATÉ O BIMESTRE	CANCELADO EM 2019 (j)
<b>44 - RESTOS A PAGAR DE DESPESAS COM MDE</b>	<b>14.127,05</b>	<b>598.651,55</b>
44.1 - Executadas com Recursos de Impostos Vinculados ao Ensino	14.127,05	596.651,51
44.2 - Executadas com Recursos do FUNDEB		2.000,04

CONTROLE DA DISPONIBILIDADE FINANCEIRA	FUNDEB	SALÁRIO EDUCAÇÃO
<b>45 - DISPONIBILIDADE FINANCEIRA EM 31 DE DEZEMBRO DE 2018</b>	<b>1.669.804,88</b>	<b>2.801.940,80</b>
<b>46 - (+) INGRESSO DE RECURSOS ATÉ O BIMESTRE</b>	<b>19.809.353,11</b>	<b>1.400.594,56</b>
<b>47 - (-) PAGAMENTOS EFETUADOS ATÉ O BIMESTRE</b>	<b>19.751.405,08</b>	<b>2.026.158,98</b>
47.1 - Orçamento do Exercício	19.513.136,21	1.788.376,83
47.2 - Restos a Pagar	238.268,87	237.782,15
<b>48 - (+) RECEITA DE APLICAÇÃO FINANCEIRA DOS RECURSOS ATÉ O BIMESTRE</b>	<b>47.345,01</b>	<b>47.469,94</b>
<b>49 - (=) DISPONIBILIDADE FINANCEIRA ATÉ O BIMESTRE</b>	<b>1.775.097,92</b>	<b>2.223.846,32</b>
<b>50 - (+) Ajustes</b>	<b>106.099,59</b>	
50.1 - (+) Retenções	317.456,55	20.207,54
50.2 - (-) Valores a recuperar		
50.3 - (+) Outros valores extraorçamentários		
50.4 - (+) Conciliação Bancária	(211.356,96)	(20.207,54)
<b>51 - (=) SALDO FINANCEIRO CONCILIADO</b>	<b>1.881.197,51</b>	<b>2.223.846,32</b>

FONTE: Sistema de Administração de Finanças Públicas, Unidade Responsável: Gabinete Do Prefeito, Emissão: 14/11/2019, às 12:13:13

*Assinaturas manuais*






---

Fabricio Petta  
Prefeito Municipal



---

Dirceu Porto de Mattos  
Secretário Municipal de Fazenda



---

Marceli Zorzanelli  
Contadora



PREFEITURA MUNICIPAL DE ANCHIETA - ES  
 RELATÓRIO RESUMIDO DA EXECUÇÃO ORÇAMENTÁRIA  
 DEMONSTRATIVO DAS RECEITAS E DESPESAS COM AÇÕES E SERVIÇOS PÚBLICOS DE SAÚDE  
 ORÇAMENTO FISCAL E DA SEGURIDADE SOCIAL  
 5º BIMESTRE DE 2019 - SETEMBRO A OUTUBRO DE 2019  
 RREO - Anexo 12 (LC 141/2012, art. 35)

1,00

RECEITAS PARA APURAÇÃO DA APLICAÇÃO EM AÇÕES E SERVIÇOS PÚBLICOS DE SAÚDE	PREVISÃO INICIAL	PREVISÃO ATUALIZADA (a)	RECEITAS REALIZADAS	
			Até o Bimestre (b)	% (b/a) x 100
<b>RECEITA DE IMPOSTOS LÍQUIDA (I)</b>	23.958.519,78	54.093.559,21	66.686.632,77	123,28
Imposto Predial e Territorial Urbano - IPTU	4.477.561,96	4.477.561,96	5.591.357,42	124,88
Imposto sobre Transmissão de Bens Intervivos - ITBI	1.238.334,00	1.238.334,00	1.121.472,66	90,56
Imposto sobre Serviços de Qualquer Natureza - ISS	12.000.000,00	12.000.000,00	8.629.055,35	71,91
Imposto de Renda Retido na Fonte - IRRF	4.575.577,67	4.575.577,67	4.446.299,59	97,17
Multas, Juros de Mora e Outros Encargos dos Impostos	107.832,36	27.353.799,53	28.568.407,06	104,44
Dívida Ativa dos Impostos	1.007.498,03	3.896.570,29	17.965.468,74	461,06
Multas, Juros de Mora e Outros Encargos da Dívida Ativa	551.715,76	551.715,76	364.571,95	66,08
<b>RECEITA DE TRANSFERÊNCIAS CONSTITUCIONAIS E LEGAIS (II)</b>	104.672.343,62	104.672.343,62	83.599.061,98	79,87
Cota-Parte FPM	20.844.760,71	20.844.760,71	16.749.228,82	80,35
Cota-Parte ITR	48.461,19	48.461,19	372.659,56	768,99
Cota-Parte IPVA	1.608.900,00	1.608.900,00	1.734.920,41	107,83
Cota-Parte ICMS	78.000.000,00	78.000.000,00	63.622.267,16	81,57
Cota-Parte IPI - Exportação	2.535.371,72	2.535.371,72	1.119.986,03	44,17
Compensações Financeiras Provenientes de Impostos e Transferências Constitucionais	1.634.850,00	1.634.850,00		
Desoneração ICMS (LC 87/96)	1.634.850,00	1.634.850,00		
Outras				
<b>TOTAL RECEITAS P/ APURAÇÃO DA APLICAÇÃO EM AÇÕES E SERVIÇOS PÚBLICOS DE SAÚDE (III) = I + II</b>	128.630.863,40	158.765.902,83	150.285.694,75	94,66

RECEITAS ADICIONAIS PARA FINANCIAMENTO DA SAÚDE	PREVISÃO INICIAL	PREVISÃO ATUALIZADA (c)	RECEITAS REALIZADAS	
			Até o Bimestre (d)	% (d/c) x 100
<b>TRANSFERÊNCIA DE RECURSOS DO SISTEMA ÚNICO DE SAÚDE-SUS</b>	6.371.297,11	6.410.489,88	8.456.912,88	131,92
Provenientes da União	6.010.552,47	6.048.539,30	8.251.746,64	136,43
Provenientes dos Estados	84.273,00	84.273,00	70.227,50	83,33
Provenientes de Outros Municípios				
Outras Receitas do SUS	276.471,64	277.677,58	134.938,74	48,60
<b>TRANSFERÊNCIAS VOLUNTÁRIAS</b>				
<b>RECEITAS DE OPERAÇÕES DE CRÉDITO VINCULADAS À SAÚDE</b>				
<b>OUTRAS RECEITAS PARA FINANCIAMENTO DA SAÚDE</b>	500,00	500,00	993,97	198,79
<b>TOTAL RECEITAS ADICIONAIS PARA FINANCIAMENTO DA SAÚDE</b>	6.371.797,11	6.410.989,88	8.457.906,85	131,93

DESPESAS COM SAÚDE (Por Grupo de Natureza da Despesa)	DOTAÇÃO INICIAL	DOTAÇÃO ATUALIZADA (e)	DESP EMPENHADAS		DESP LIQUIDADAS	
			Até o Bimestre (f)	% (f/e) x 100	Até o Bimestre (g)	% (g/e) x 100
<b>DESPESAS CORRENTES</b>	40.583.214,28	47.014.643,20	43.304.603,40	92,11	38.385.054,56	81,64
Pessoal e Encargos Sociais	24.935.786,68	25.375.307,75	23.222.883,14	91,52	23.183.131,82	91,36
Juros e Encargos da Dívida						
Outras Despesas Correntes	15.647.427,60	21.639.335,45	20.081.720,26	92,80	15.201.922,74	70,25
<b>DESPESAS DE CAPITAL</b>	59.960,00	1.176.565,82	465.616,04	39,57	435.098,28	36,98
Investimentos	59.960,00	1.176.565,82	465.616,04	39,57	435.098,28	36,98
Inversões Financeiras						
Amortização da Dívida						
<b>TOTAL DAS DESPESAS COM SAÚDE (IV)</b>	40.643.174,28	48.191.209,02	43.770.219,44	90,83	38.820.152,84	80,55

DESPESAS COM SAÚDE NÃO COMPUTADAS PARA FINS DE APURAÇÃO DO PERCENTUAL MÍNIMO	DOTAÇÃO INICIAL	DOTAÇÃO ATUALIZADA	DESP EMPENHADAS		DESP LIQUIDADAS	
			Até o Bimestre (h)	% (h/IVf)x100	Até o Bimestre (i)	% (i/IVg)x100
<b>DESPESAS COM INATIVOS E PENSIONISTAS</b>						
<b>DESPESA COM ASSISTÊNCIA À SAÚDE QUE NÃO ATENDE PRINCÍPIO DE ACESSO UNIVERSAL</b>						
<b>DESPESAS CUSTEADAS COM OUTROS RECURSOS</b>	11.787.342,41	16.847.850,57	12.807.236,59	29,26	10.025.542,55	25,83
Recursos de Transferência do Sistema Único de Saúde - SUS	6.326.520,39	8.526.353,88	5.417.193,18	12,38	4.793.227,60	12,35
Recursos de Operações de Crédito						
Outros Recursos	5.460.822,02	8.321.496,69	7.390.043,41	16,88	5.232.314,95	13,48
<b>OUTRAS AÇÕES E SERVIÇOS NÃO COMPUTADOS</b>						
<b>RP NÃO PROCESSADOS INSCRITOS INDEVIDAMENTE NO EXERCÍCIO SEM DISPONIBILIDADE FINANCEIRA</b>						
<b>DESPESAS CUSTEADAS COM DISPONIBILIDADE DE CAIXA VINCULADA AOS RESTOS A PAGAR CANCELADOS</b>						
<b>DESPESAS CUSTEADAS COM RECURSOS VINCULADOS À PARCELA DO PERCENTUAL MÍNIMO QUE NÃO FOI APLICADA EM AÇÕES E SERVIÇOS DE SAÚDE EM EXERCÍCIOS ANTERIORES</b>						
<b>TOTAL DAS DESPESAS COM SAÚDE NÃO COMPUTADAS (V)</b>	11.787.342,41	16.847.850,57	12.807.236,59	29,26	10.025.542,55	25,83

<b>TOTAL DAS DESPESAS COM AÇÕES E SERVIÇOS PÚBLICOS DE SAÚDE (VI) = (IV - V)</b>	28.855.831,87	31.343.358,45	30.962.982,85	70,74	28.794.610,29	74,17
--	---------------	---------------	---------------	-------	---------------	-------

<b>PERCENTUAL DE APLICAÇÃO EM AÇÕES E SERVIÇOS PÚBLICOS DE SAÚDE SOBRE A RECEITA DE IMPOSTOS LÍQUIDA E TRANSFERÊNCIAS CONSTITUCIONAIS E LEGAIS (VII%) = ((VI / IIIb) x 100) - LIMITE CONSTITUCIONAL 15%</b>	19,16
---	-------

<b>VALOR REFERENTE À DIFERENÇA ENTRE O VALOR EXECUTADO E O LIMITE MÍNIMO CONSTITUCIONAL (VII - ((15 x IIIb) / 100))</b>	6.251.756,08
---	--------------

EXECUÇÃO DE RESTOS A PAGAR NÃO PROCESSADOS INSCRITOS EM DISPONIBILIDADE DE CAIXA	INSCRITOS	CANCELADOS / PRESCRITOS	PAGOS	A PAGAR	PARCELA CONSIDERADA NO LIMITE
Inscritos em 2019					
Inscritos em 2018	1.377.078,79	240.462,74	1.103.489,21	33.126,84	
Inscritos em 2017	1.433.185,94	309.462,38	1.123.707,76	15,80	
Inscritos em 2016	3.631.069,76	2.011.224,51	1.616.095,25	3.750,00	
Inscritos em 2015	6.042.699,99	2.957.943,51	2.892.883,57	191.872,91	
Inscritos em Exercícios Anteriores a 2015	209.079,88	171.197,69	19.700,30	18.181,89	
<b>TOTAL</b>	12.693.114,36	5.690.290,83	6.755.876,09	246.947,44	

*[Assinatura]*



PREFEITURA MUNICIPAL DE ANCHIETA - ES  
 RELATÓRIO RESUMIDO DA EXECUÇÃO ORÇAMENTÁRIA  
 DEMONSTRATIVO DAS RECEITAS E DESPESAS COM AÇÕES E SERVIÇOS PÚBLICOS DE SAÚDE  
 ORÇAMENTO FISCAL E DA SEGURIDADE SOCIAL  
 5º BIMESTRE DE 2019 - SETEMBRO A OUTUBRO DE 2019  
 RREO - Anexo 12 (LC 141/2012, art. 35)




1,00

<u>CONTROLE DOS RESTOS A PAGAR CANCELADOS OU PRESCRITOS PARA FINS DE APLICAÇÃO DA DISPONIBILIDADE DE CAIXA CONFORME ARTIGO 24, § 1º e 2º</u>	RESTOS A PAGAR CANCELADOS OU PRESCRITOS		
	Saldo Inicial	Despesas custeadas no exercício de referência (j)	Saldo Final (Não Aplicado)
Restos a Pagar Cancelados ou Prescritos em 2019			
Restos a Pagar Cancelados ou Prescritos em 2018			
Restos a Pagar Cancelados ou Prescritos em 2017			
Restos a Pagar Cancelados ou Prescritos em 2016			
Restos a Pagar Cancelados ou Prescritos em 2015			
Restos a Pagar Cancelados ou Prescritos em Exercícios Anteriores a 2015			
<b>TOTAL (VIII)</b>			

<u>CONTROLE DO VALOR REFERENTE AO PERCENTUAL MÍNIMO NÃO CUMPRIDO EM EXERCÍCIOS ANTERIORES PARA FINS DE APLICAÇÃO DOS RECURSOS VINCULADOS CONFORME ARTIGOS 25 E 26</u>	LIMITE NÃO CUMPRIDO		
	Saldo Inicial	Despesas custeadas no exercício de referência (k)	Saldo Final (Não Aplicado)
Diferença de limite não cumprido em 2018			
Diferença de limite não cumprido em 2017			
Diferença de limite não cumprido em 2016			
Diferença de limite não cumprido em 2015			
Diferença de limite não cumprido em 2014			
Diferença de limite não cumprido em Exercícios Anteriores a 2014			
<b>TOTAL (IX)</b>			

<u>DESPESAS COM SAÚDE (Por Subfunção)</u>	DOTAÇÃO INICIAL	DOTAÇÃO ATUALIZADA	DESP EMPENHADAS		DESP LIQUIDADAS	
			Até o Bimestre (l)	% (l/total l) x100	Até o Bimestre (m)	% (m/total m) x100
Atenção Básica	19.664.910,74	23.916.956,96	21.447.357,71	48,97	19.641.939,25	50,56
Assistência Hospitalar e Ambulatorial	12.958.903,86	14.476.571,72	13.289.929,93	30,34	11.325.011,11	29,15
Suporte Profilático e Terapêutico	632.392,47	648.870,96	637.502,52	1,46	610.814,22	1,57
Vigilância Sanitária	999.967,25	796.981,94	661.432,09	1,51	619.352,63	1,59
Vigilância Epidemiológica	599.588,25	559.133,96	422.507,47	0,96	410.939,15	1,06
Alimentação e Nutrição						
Outras Subfunções	5.789.421,55	7.819.521,32	7.337.783,16	16,75	6.238.389,92	16,06
<b>TOTAL</b>	<b>40.645.184,12</b>	<b>48.218.036,86</b>	<b>43.796.512,88</b>	<b>100,00</b>	<b>38.846.446,28</b>	<b>100,00</b>

FONTE: Sistema de Administração de Finanças Públicas, Unidade Responsável: Gabinete Do Prefeito, Emissão: 14/11/2019 , às 11:27:14

 _____ Fabricio Petri Prefeito Municipal	 _____ Dirceu Porto de Mattos Secretário Municipal de Fazenda
	 _____ Araceli Zorzaneli Contadora